





PANDUAN CUTI SIGARA


VALIDATOR



Login di SIGARA (pegawai.canvas.id)

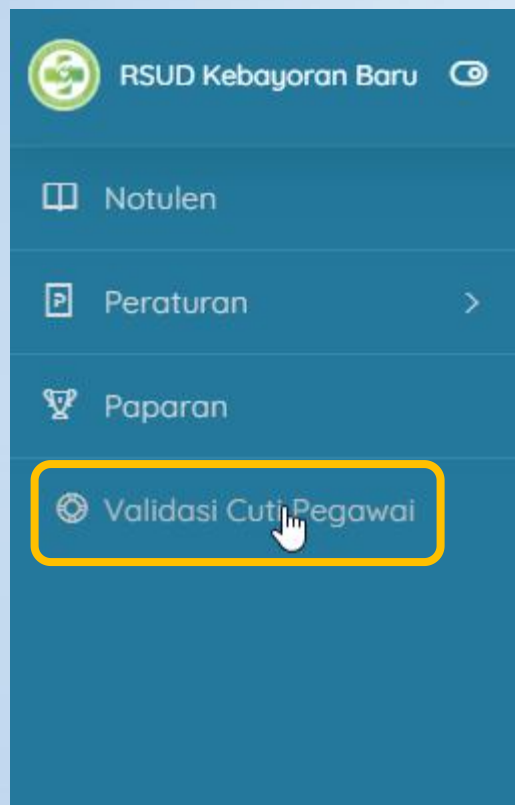

SIGARA
(Aplikasi Pegawai Terintegrasi)

 NIP

 Password

LOGIN

Masukan NIP dan Password



2

Klik menu *Validasi Cuti Pegawai*

3 Validasi Cuti Pegawai




Pilih Tahun Pilih Pegawai


2020 --- Pilih Pega... **Auto Validasi**

Copy Excel CSV PDF Search:

No	Tahun	Nama	Bagian	Validasi	Belum Validasi	Aktifitas di Tolak
1	2020			0	3	0

STATUS:

-  *Sudah di Validasi*
-  *Belum di Validasi*
-  *Cuti di Tolak*

Klik  *button* untuk validasi pegawai yang mengajukan cuti.

4

Detail Validasi Pengajuan Cuti

Copy Excel CSV PDF

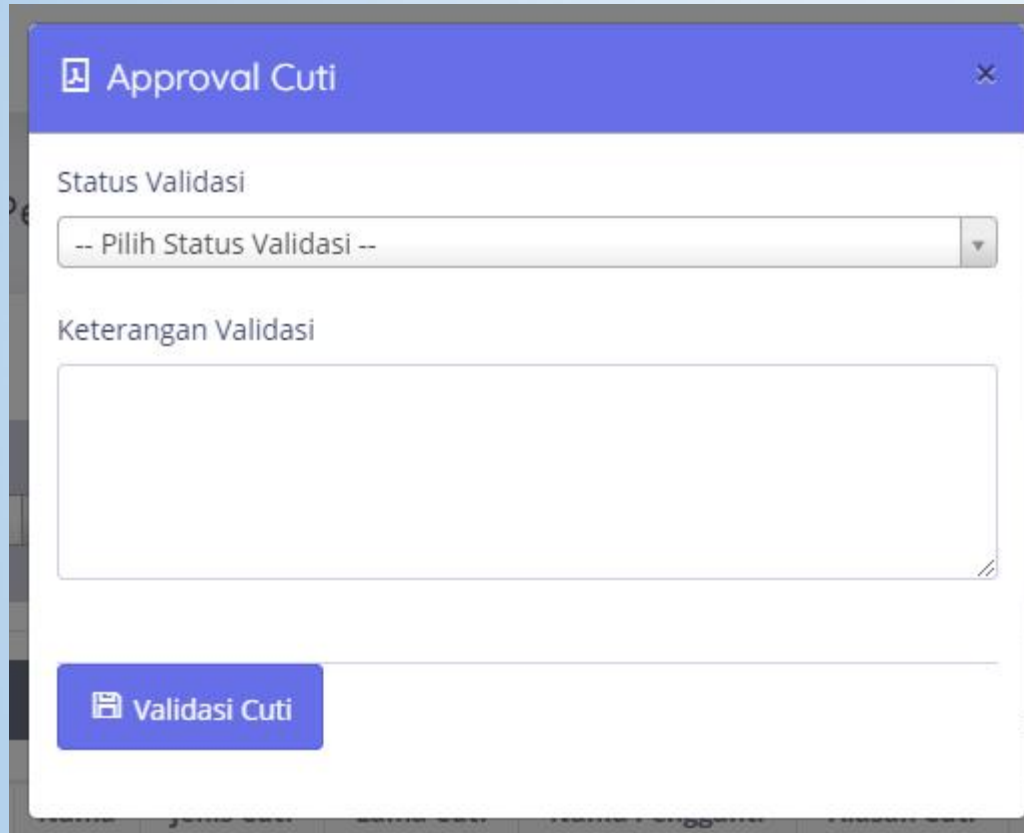
Search:

No	Tanggal	Nama	Jenis Cuti	Lama Cuti	Nama Pengganti	Alasan Cuti	Status	Post	Setujui Cuti
1	31 Januari 2020		Cuti Tahunan	1 Hari		Mengantar ibu ke Kampung		29-01-2020 08:48:27	
2	06 Februari 2020 - 07 Februari 2020		Cuti Tahunan	2 Hari		Mengantar anak ke pesantren		29-01-2020 08:49:32	
3	14 Februari 2020		Cuti Karena Alasan Penting	1 Hari		Acara Keluarga di kampung		29-01-2020 08:51:02	

Klik  button untuk validasi pegawai.

5

Detail Pengajuan Cuti



Approval Cuti

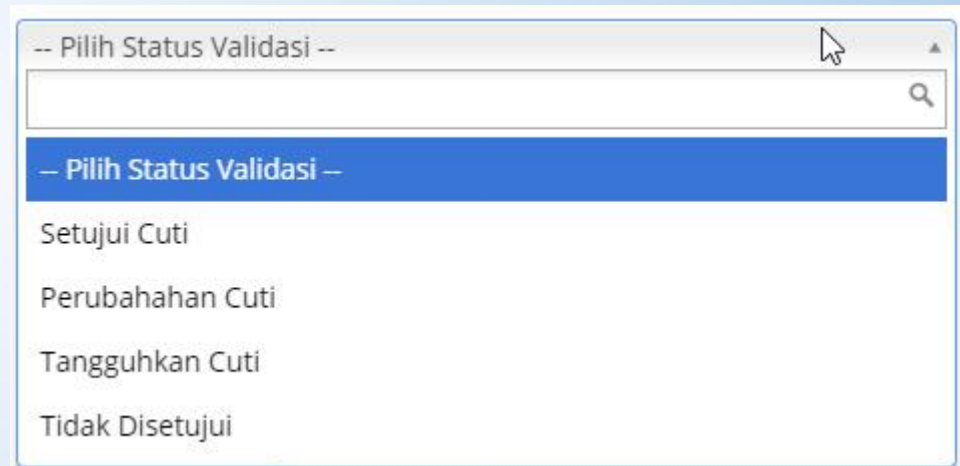
Status Validasi

-- Pilih Status Validasi --

Keterangan Validasi

Validasi Cuti

Pilih status validasi: *Setujui, Perubahahan Cuti, Tangguhkan Cuti dan Tidak Setujui.*



-- Pilih Status Validasi --

-- Pilih Status Validasi --

Setujui Cuti

Perubahahan Cuti

Tangguhkan Cuti

Tidak Disetujui



TERIMA KASIH